



**REGIONE AUTÒNOMA DE SARDIGNA  
REGIONE AUTONOMA DELLA SARDEGNA**

ASSESSORADU DE SOS TRASPORTOS  
ASSESSORATO DEI TRASPORTI

Direzione generale

Servizio per il trasporto marittimo e aereo e della continuità territoriale

**SET INFORMATIVO ISOLA DI LA MADDALENA**

**Procedura aperta per l'affidamento in concessione del servizio pubblico di trasporto marittimo di passeggeri, veicoli e merci per la continuità territoriale tra la Sardegna e le isole minori di La Maddalena, San Pietro e Asinara.**

**Lotto 1 – Isole di La Maddalena e San Pietro**

**(Linea: La Maddalena – Palau e v.v.)**

**(CIG: B4FB9CE5C7)**

**CUP: E49I24000970003**



**REGIONE AUTONOMA DE SARDIGNA**  
**REGIONE AUTONOMA DELLA SARDEGNA**

ASSESSORADU DE SOS TRASPORTOS  
ASSESSORATO DEI TRASPORTI

Direzione generale

Servizio per il trasporto marittimo e aereo e della continuità territoriale

## 1. **Oggetto**

Nel presente allegato sono riportate le informazioni storiche sul servizio relative ai flussi di domanda e ai ricavi tariffari registrati negli ultimi anni. Il fine è quello di fornire agli operatori interessati alla procedura di gara un set di elementi quantitativi che possono agevolare la formulazione delle rispettive offerte.

## 2. **La domanda di trasporto della Linea Palau – La Maddalena**

Dal punto di vista della domanda di trasporto di passeggeri, come meglio indicato nelle tabelle e grafici di seguito riportati, si rileva come la domanda è variabile nell'arco dell'anno e della settimana, osservando flussi di traffico più interessanti nelle giornate feriali e meno intensi nei fine settimana; mentre nei periodi di alta stagione (luglio agosto) si osservano flussi interessanti in prossimità del fine settimana.

Di seguito si riportano i dati di domanda di trasporto rilevata dall'attuale gestore del servizio onerato sulla linea La Maddalena - Palau per le varie modalità di trasporto e passeggeri totali e residenti.

**Tab.1 – Serie storica Dati 2021-2023 per singola tratta**

Anni	La Maddalena - Palau								
	Passeggeri totali	Passeggeri residenti	Passeggeri non residenti	Auto	Bus	Moto	Veicoli Comm	MTL Comm	MTL Totali
2021	346.888	196.516	150.372	105.168	201	9.303	32.729	219.825	694.689
2022	416.152	234.524	181.628	121.258	372	9.714	39.729	267.682	816.319
2023	454.888	270.949	183.939	128.985	463	13.525	40.285	273.505	857.641

Anni	Palau - La Maddalena								
	Passeggeri totali	Passeggeri residenti	Passeggeri non residenti	Auto	Bus	Moto	Veicoli Comm	MTL Comm	MTL Totali
2021	351.531	194.860	156.671	103.983	185	8.534	35.173	235.195	704.599
2022	419.815	230.487	189.328	125.865	521	8.207	39.168	263.289	833.849
2023	458.152	263.339	194.813	131.713	504	12.577	41.184	277.855	874.595



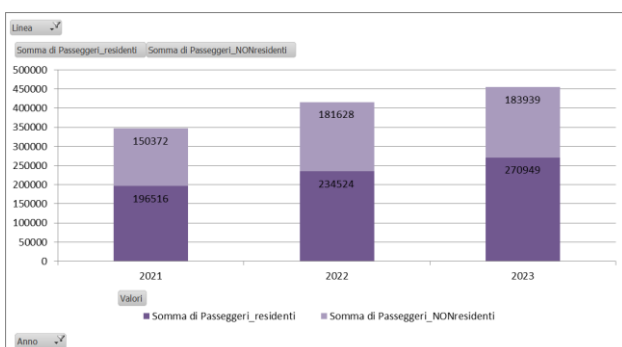
**REGIONE AUTONOMA DE SARDIGNA**  
**REGIONE AUTONOMA DELLA SARDEGNA**  
ASSESSORADU DE SOS TRASPORTOS  
ASSESSORATO DEI TRASPORTI

Direzione generale

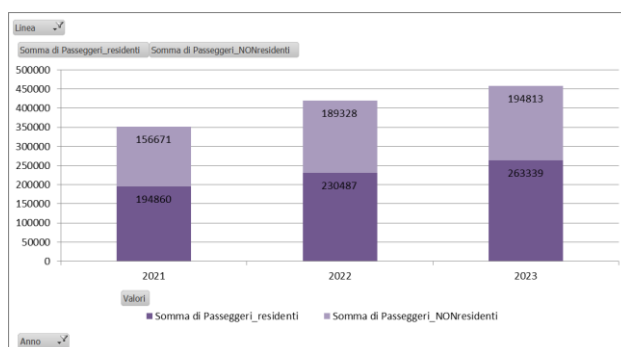
Servizio per il trasporto marittimo e aereo e della continuità territoriale

**Tab.2 Ripartizione passeggeri residenti e non residenti per singola tratta**

**La Maddalena - Palau**

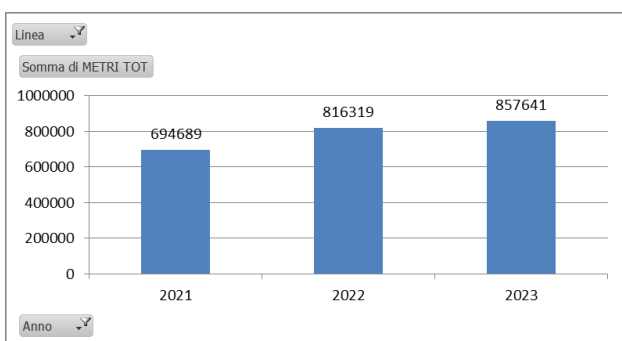


**Palau – la Maddalena**

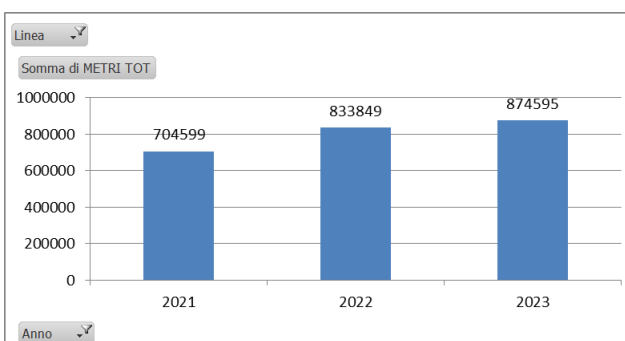


**Tab.3 Ripartizione metri lineari totali per singola tratta**

**La Maddalena - Palau**



**Palau – la Maddalena**



**Tab.4 Serie storica - Dati totali A+R 2021-2023**

Anni	Totale Andata+Ritorno								
	Passeggeri totali	Passeggeri residenti	Passeggeri non residenti	Auto	Bus	Moto	Veicoli Comm	MTL Comm	MTL Totali
2021	698.419	391.376	307.043	209.151	386	17.837	67.902	455.020	1.399.287
2022	835.967	465.011	370.956	247.123	893	17.921	78.897	530.970	1.650.168
2023	913.040	534.288	378.752	260.698	967	26.102	81.469	551.359	1.732.236



**REGIONE AUTONOMA DE SARDIGNA**  
**REGIONE AUTONOMA DELLA SARDEGNA**  
ASSESSORADU DE SOS TRASPORTOS  
ASSESSORATO DEI TRASPORTI

Direzione generale

Servizio per il trasporto marittimo e aereo e della continuità territoriale

**Tab.5 - Traffico totale 2021 ripartizione mensile per singola tratta**

La Maddalena - Palau									
Mesi	Passeggeri totali	Passeggeri residenti	Passeggeri non residenti	Auto	Bus	Moto	Veicoli Comm	MTL Comm	MTL totali
Gennaio	15868	12940	2928	6177	4	76	1485	10016	37844
Febbraio	17959	14732	3227	6761	2	126	1994	12915	43356
Marzo	11614	9070	2544	5536	4	176	1958	13163	38107
Aprile	15924	12853	3071	6107	20	196	2076	13682	41324
Maggio	27044	21493	5551	9256	5	565	2838	18220	59912
Giugno	35342	22010	13332	9860	21	1312	3111	20584	65122
Luglio	44266	18836	25430	12518	3	1771	5005	34955	91310
Agosto	62917	15922	46995	12757	18	2237	4967	33206	90756
Settembre	34198	12050	22148	7605	59	1736	3004	20543	55238
Ottobre	28918	16145	12773	7645	59	895	2071	13859	48734
Novembre	27161	20221	6940	11312	5	162	1827	12235	63179
Dicembre	25677	20244	5433	9634	1	51	2393	16450	59811
<b>TOTALI</b>	<b>346888</b>	<b>196516</b>	<b>150372</b>	<b>105168</b>	<b>201</b>	<b>9303</b>	<b>32729</b>	<b>219825</b>	<b>694689</b>

Palau - La Maddalena									
Mesi	Passeggeri totali	Passeggeri residenti	Passeggeri non residenti	Auto	Bus	Moto	Veicoli Comm	MTL Comm	MTL totali
Gennaio	15392	12619	2773	6094	0	75	2297	15663	43086
Febbraio	17738	14800	2938	6524	4	105	2529	16767	46157
Marzo	16914	12948	3966	5323	20	166	2099	14012	38125
Aprile	15522	12236	3286	5873	3	184	2165	14058	40510
Maggio	26934	18868	8066	9048	5	550	2890	18652	59408
Giugno	35094	20199	14895	9885	14	1116	2942	19844	64438
Luglio	46484	18050	28434	12763	8	1680	5499	37658	95156
Agosto	62253	15978	46275	13835	54	2101	5182	33717	96406
Settembre	34736	11846	22890	6976	44	1484	3077	21243	52987
Ottobre	27359	14958	12401	7968	26	900	2098	14235	50299
Novembre	27090	22631	4459	9890	4	129	1859	12278	56815
Dicembre	26015	19727	6288	9804	3	44	2536	17073	61215
<b>TOTALI</b>	<b>351531</b>	<b>194860</b>	<b>156671</b>	<b>103983</b>	<b>185</b>	<b>8534</b>	<b>35173</b>	<b>235195</b>	<b>704599</b>



**REGIONE AUTONOMA DE SARDIGNA**  
**REGIONE AUTONOMA DELLA SARDEGNA**  
ASSESSORADU DE SOS TRASPORTOS  
ASSESSORATO DEI TRASPORTI

Direzione generale

Servizio per il trasporto marittimo e aereo e della continuità territoriale

**Tab.6 - Traffico totale 2022 ripartizione mensile per singola tratta**

La Maddalena - Palau									
Mesi	Passeggeri totali	Passeggeri residenti	Passeggeri non residenti	Auto	Bus	Moto	Veicoli Comm	MTL Comm	MTL totali
Gennaio	20457	15676	4781	7777	10	32	2186	14525	49601
Febbraio	21852	12943	8909	8223	17	84	2451	16481	53621
Marzo	24310	18591	5719	8745	2	42	2710	18744	58112
Aprile	35002	21331	13671	11227	28	221	3552	23295	74041
Maggio	30267	18950	11317	9878	48	845	3509	23039	67874
Giugno	43417	21242	22175	11884	44	1223	3562	25120	78950
Luglio	51405	20327	31078	15038	35	1514	5549	35924	103875
Agosto	63069	20889	42180	12611	7	2488	5533	38531	95336
Settembre	34386	17198	17188	6614	62	1884	2950	20065	50324
Ottobre	34058	20663	13395	9030	95	999	2421	16734	58129
Novembre	27450	20714	6736	9526	8	256	2642	18282	61213
Dicembre	30479	26000	4479	10705	16	126	2664	16944	65245
<b>TOTALI</b>	<b>416152</b>	<b>234524</b>	<b>181628</b>	<b>121258</b>	<b>372</b>	<b>9714</b>	<b>39729</b>	<b>267682</b>	<b>816319</b>

Palau - La Maddalena									
Mesi	Passeggeri totali	Passeggeri residenti	Passeggeri non residenti	Auto	Bus	Moto	Veicoli Comm	MTL Comm	MTL totali
Gennaio	19943	15241	4702	7451	30	47	2246	14842	48612
Febbraio	21458	15267	6191	7865	15	81	2526	16727	52239
Marzo	23869	18916	4953	8473	2	42	2894	19978	58123
Aprile	33849	21354	12495	10952	47	170	2572	17609	67269
Maggio	30913	19587	11326	10354	57	689	3279	21766	68815
Giugno	45122	22697	22425	13002	104	1142	3667	24500	83841
Luglio	52964	19455	33509	16266	26	1195	5993	38162	111567
Agosto	67395	21486	45909	15101	53	2084	5615	39183	107561
Settembre	35627	15408	20219	6980	59	1489	3127	21197	53079
Ottobre	32255	18549	13706	9511	95	994	2416	16757	60316
Novembre	26838	18972	7866	9515	17	167	2355	16610	59564
Dicembre	29582	23555	6027	10395	16	107	2478	15960	62866
<b>TOTALI</b>	<b>419815</b>	<b>230487</b>	<b>189328</b>	<b>125865</b>	<b>521</b>	<b>8207</b>	<b>39168</b>	<b>263289</b>	<b>833849</b>



**REGIONE AUTONOMA DE SARDIGNA**  
**REGIONE AUTONOMA DELLA SARDEGNA**  
ASSESSORADU DE SOS TRASPORTOS  
ASSESSORATO DEI TRASPORTI

Direzione generale

Servizio per il trasporto marittimo e aereo e della continuità territoriale

**Tab.7 - Traffico totale 2023 ripartizione mensile per singola tratta**

La Maddalena - Palau									
Mesi	Passeggeri totali	Passeggeri residenti	Passeggeri non residenti	Auto	Bus	Moto	Veicoli Comm	MTL Comm	MTL totali
Gennaio	26356	20458	5898	9328	40	120	2107	15107	57403
Febbraio	25049	19451	5598	8297	8	100	2370	15894	53294
Marzo	30576	24119	6457	10474	27	298	2963	20202	67551
Aprile	42958	27875	15083	12385	55	740	2657	18128	74300
Maggio	33837	21103	12734	10616	33	1029	3676	24970	73006
Giugno	44938	25161	19777	11958	22	1579	3790	26779	80766
Luglio	53756	26385	27371	15019	60	2275	5796	40376	108441
Agosto	63741	24188	39553	12413	44	2716	5521	37127	93337
Settembre	36609	17919	18690	6721	56	2164	3155	20410	51103
Ottobre	39581	20951	18630	10862	84	1772	2997	19363	68914
Novembre	27899	18565	9334	9969	23	521	2804	18652	63697
Dicembre	29588	24774	4814	10943	11	211	2449	16500	65831
<b>TOTALI</b>	<b>454888</b>	<b>270949</b>	<b>183939</b>	<b>128985</b>	<b>463</b>	<b>13525</b>	<b>40285</b>	<b>273505</b>	<b>857641</b>

Palau - La Maddalena									
Mesi	Passeggeri totali	Passeggeri residenti	Passeggeri non residenti	Auto	Bus	Moto	Veicoli Comm	MTL Comm	MTL totali
Gennaio	24196	20685	3511	8434	14	104	2103	14925	52990
Febbraio	24713	18609	6104	8370	11	86	2367	16224	53977
Marzo	29924	23356	6568	10096	23	281	3039	20521	66137
Aprile	41350	25952	15398	11795	60	682	2635	17824	71382
Maggio	34677	20743	13934	11141	46	1055	3508	23684	74186
Giugno	46759	25034	21725	13053	29	1566	3884	26756	85726
Luglio	58464	26477	31987	15964	88	2234	6230	43167	115709
Agosto	67527	24513	43014	14718	54	2500	5632	37751	104414
Settembre	37708	17638	20070	7235	51	1880	3285	20453	53419
Ottobre	37365	19513	17852	11184	76	1542	3191	20833	71769
Novembre	27014	17890	9124	9289	39	453	2797	18701	60813
Dicembre	28455	22929	5526	10434	13	194	2513	17018	64075
<b>TOTALI</b>	<b>458152</b>	<b>263339</b>	<b>194813</b>	<b>131713</b>	<b>504</b>	<b>12577</b>	<b>41184</b>	<b>277855</b>	<b>874595</b>



**REGIONE AUTONOMA DE SARDIGNA**  
**REGIONE AUTONOMA DELLA SARDEGNA**

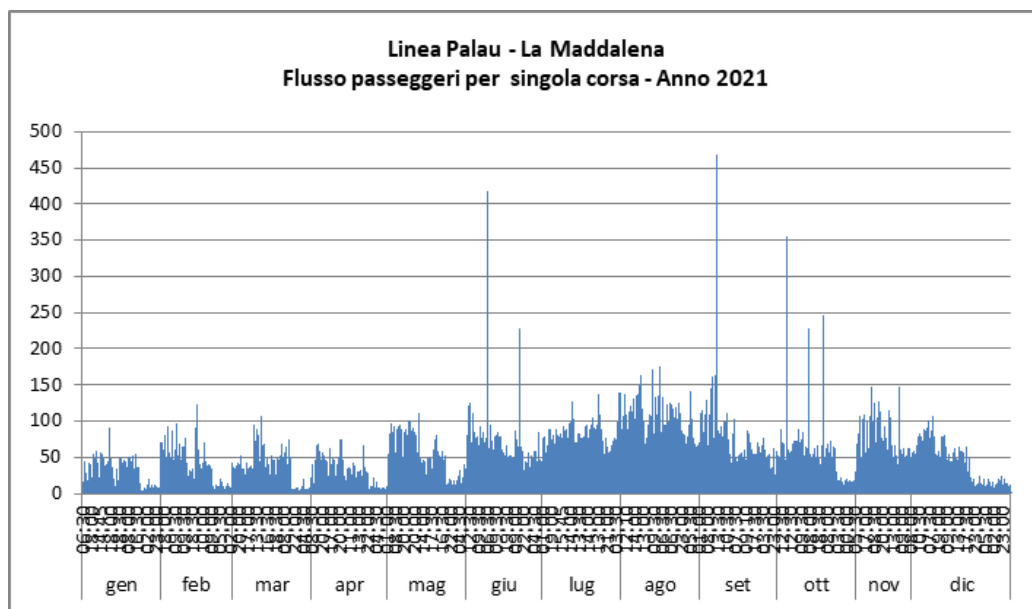
ASSESSORADU DE SOS TRASPORTOS  
ASSESSORATO DEI TRASPORTI

Direzione generale

Servizio per il trasporto marittimo e aereo e della continuità territoriale

Nelle tabelle, al dato dei MTL commerciali comunicati dalla compagnia, è stata sommata la stima di MTL occupati dalle auto e dai bus: per le auto, 4,5 mtl/veicolo; per i bus, 8 mtl/veicolo.

Nei grafici seguenti sono riportati i dati relativi ai passeggeri e metri lineari complessivi distinti per singola tratta e singola corsa per il triennio di riferimento (2021-2023).



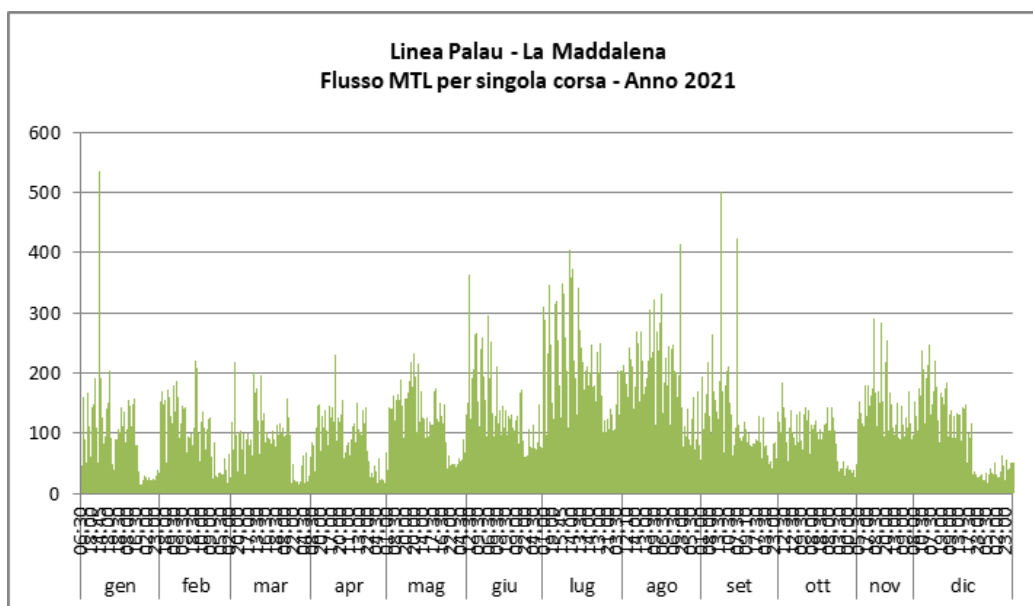
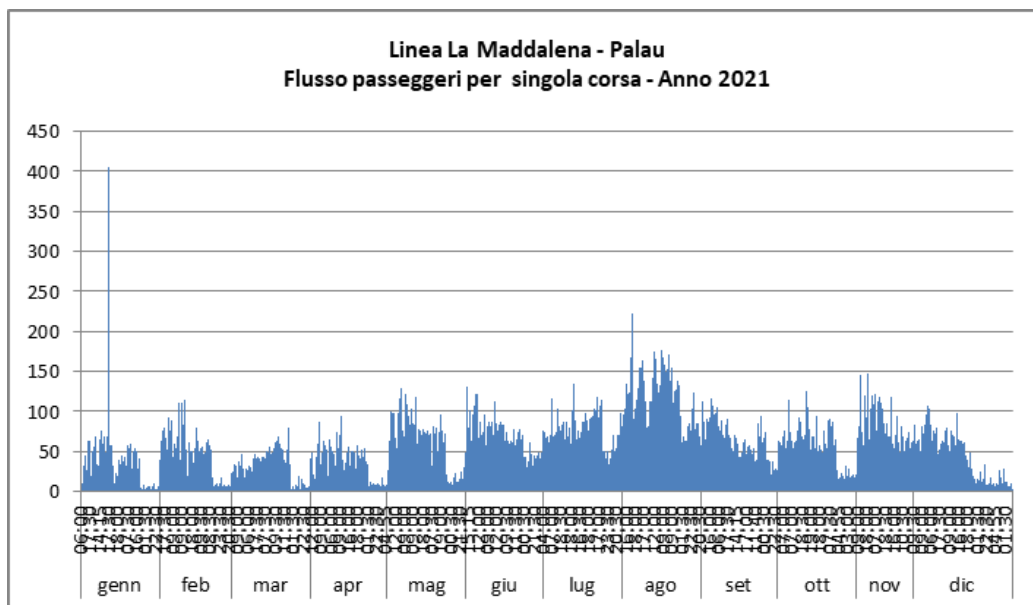


**REGIONE AUTONOMA DE SARDIGNA**  
**REGIONE AUTONOMA DELLA SARDEGNA**

ASSESSORADU DE SOS TRASPORTOS  
ASSESSORATO DEI TRASPORTI

Direzione generale

Servizio per il trasporto marittimo e aereo e della continuità territoriale





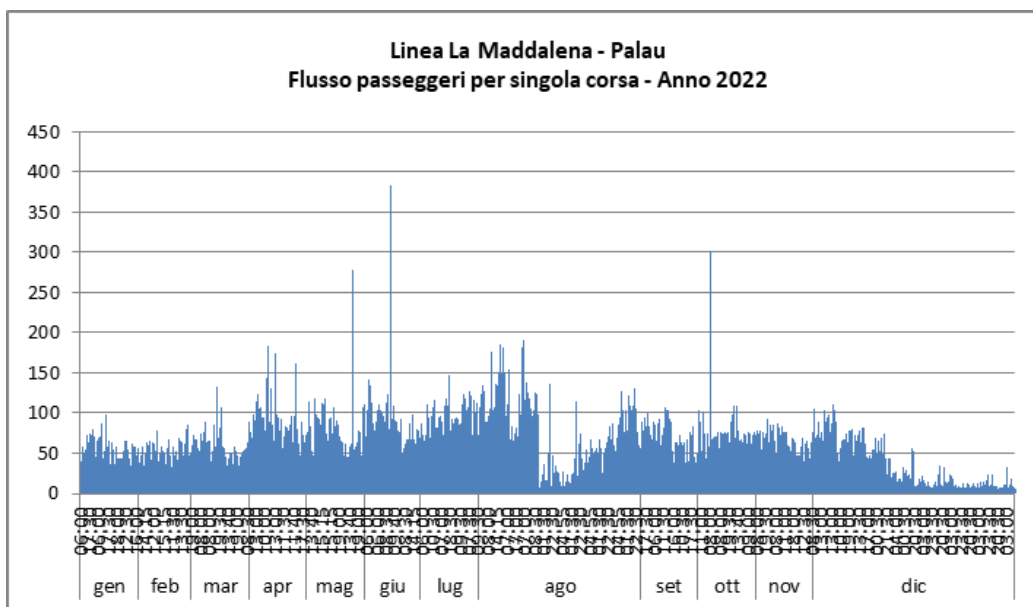
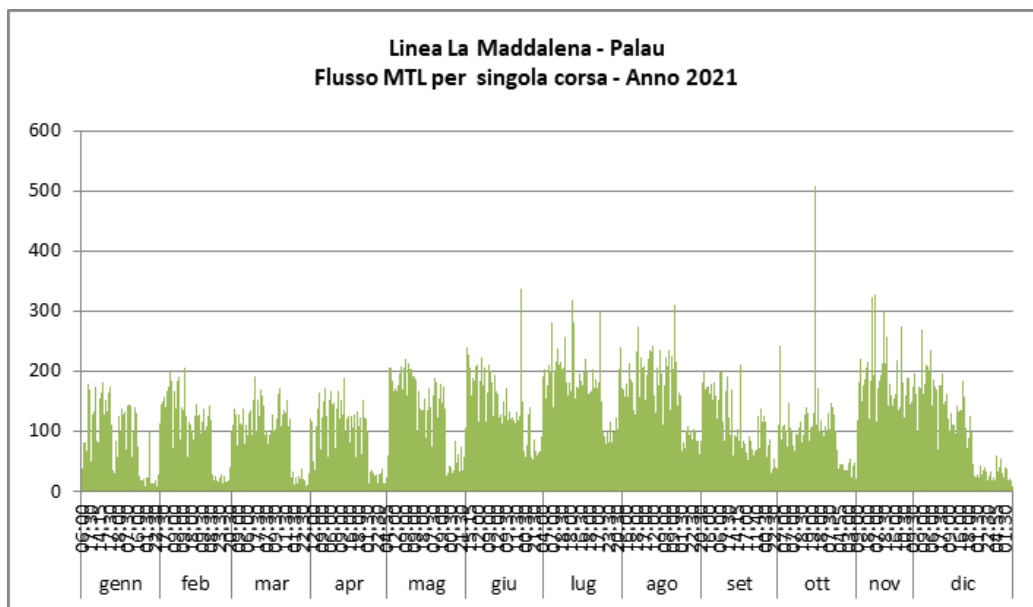


**REGIONE AUTONOMA DE SARDIGNA**  
**REGIONE AUTONOMA DELLA SARDEGNA**

ASSESSORADU DE SOS TRASPORTOS  
ASSESSORATO DEI TRASPORTI

Direzione generale

Servizio per il trasporto marittimo e aereo e della continuità territoriale



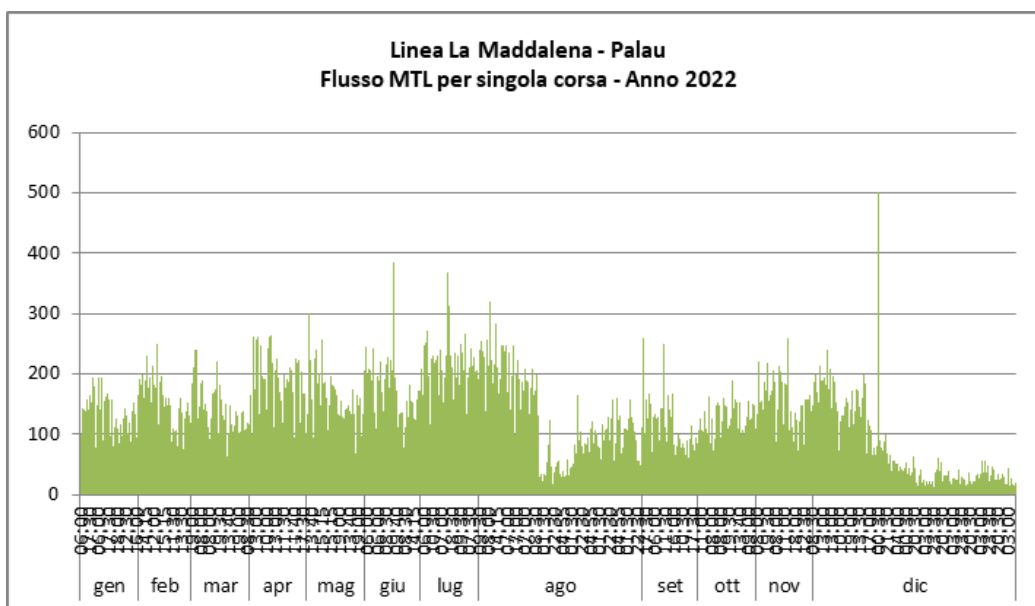
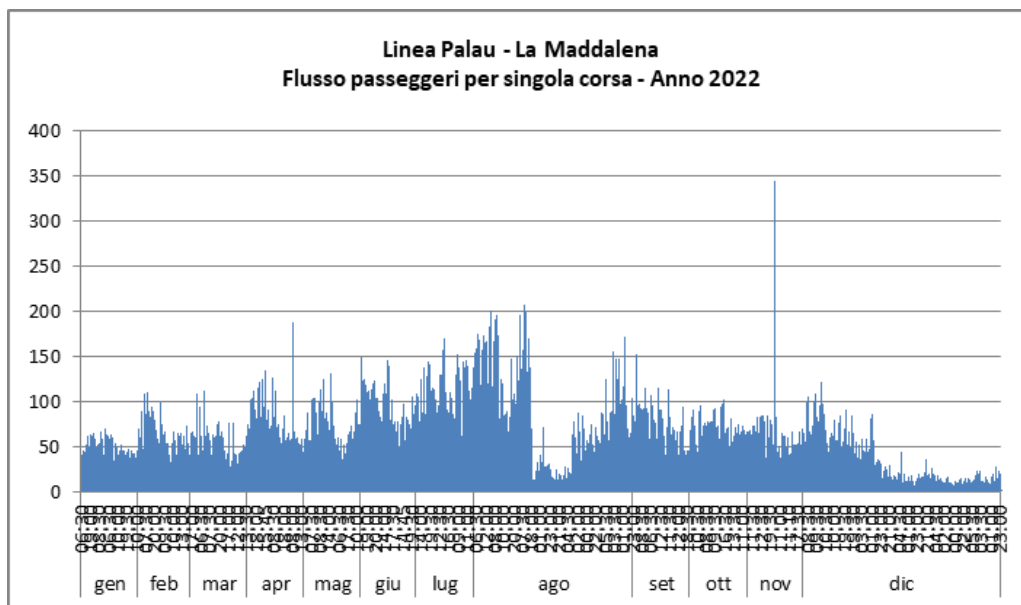


**REGIONE AUTONOMA DE SARDIGNA**  
**REGIONE AUTONOMA DELLA SARDEGNA**

ASSESSORADU DE SOS TRASPORTOS  
ASSESSORATO DEI TRASPORTI

Direzione generale

Servizio per il trasporto marittimo e aereo e della continuità territoriale

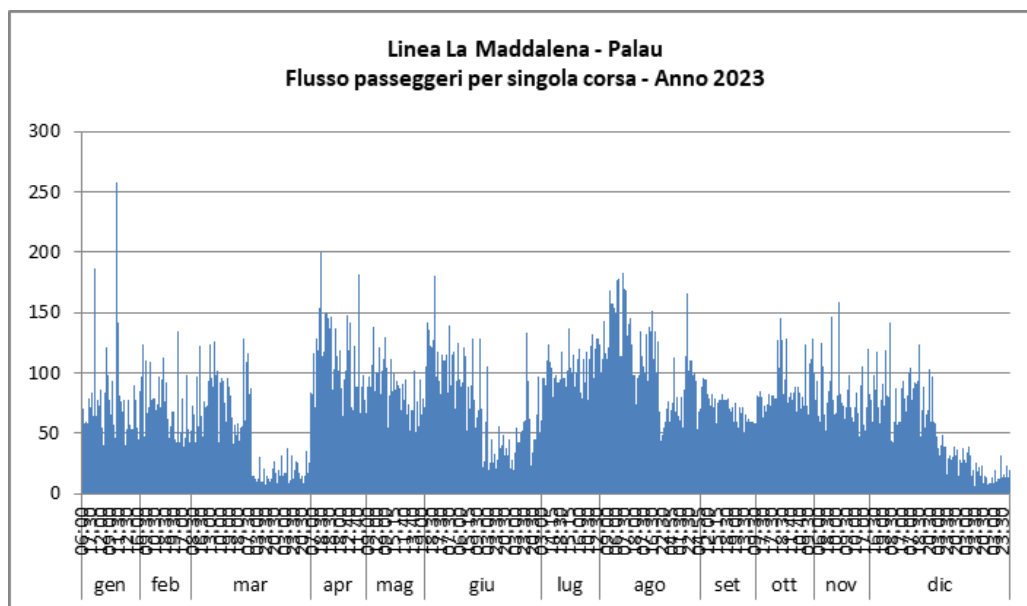
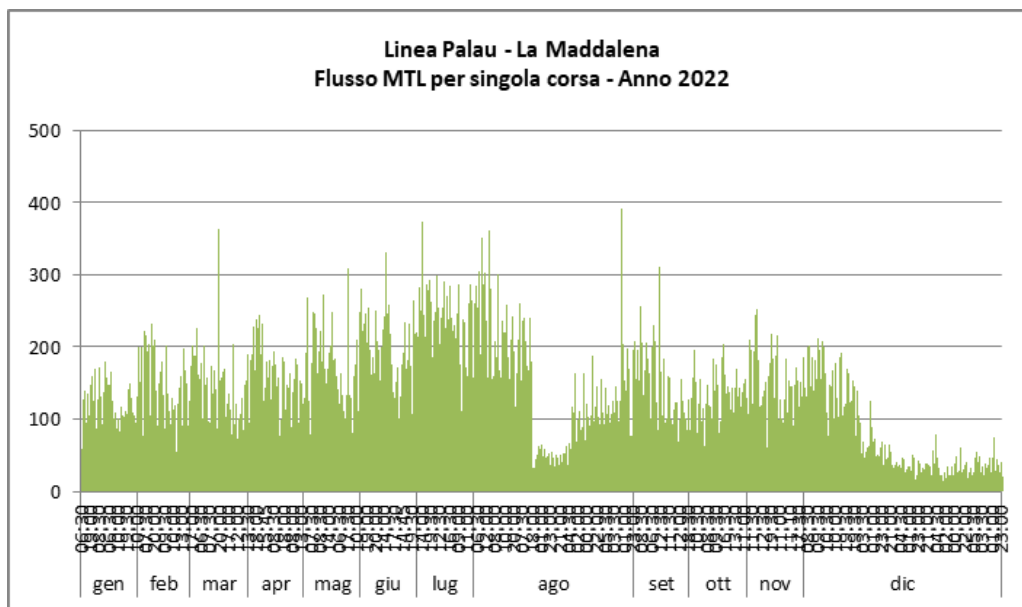




**REGIONE AUTONOMA DE SARDIGNA**  
**REGIONE AUTONOMA DELLA SARDEGNA**  
ASSESSORADU DE SOS TRASPORTOS  
ASSESSORATO DEI TRASPORTI

Direzione generale

Servizio per il trasporto marittimo e aereo e della continuità territoriale



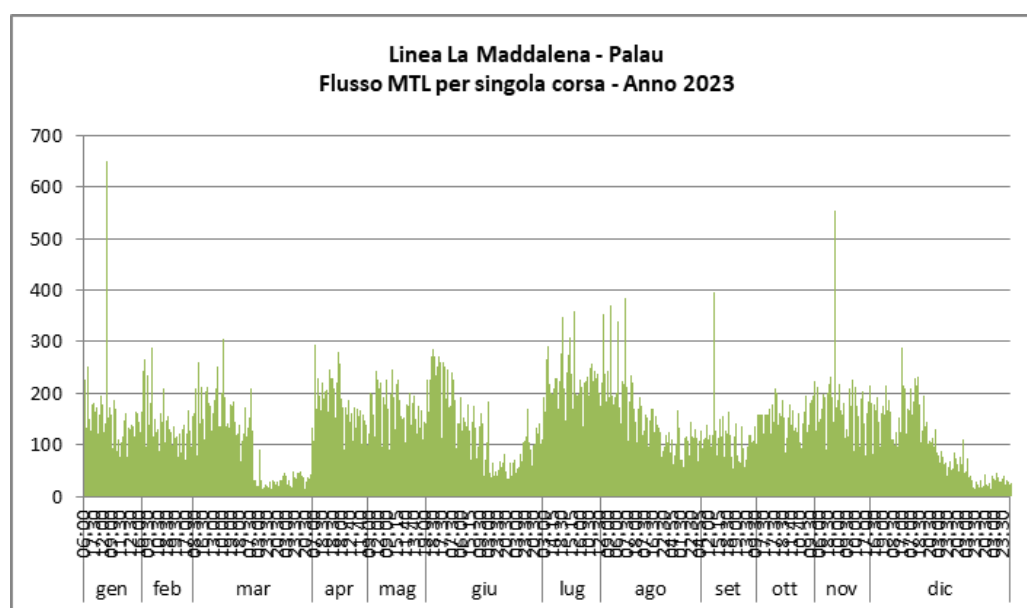
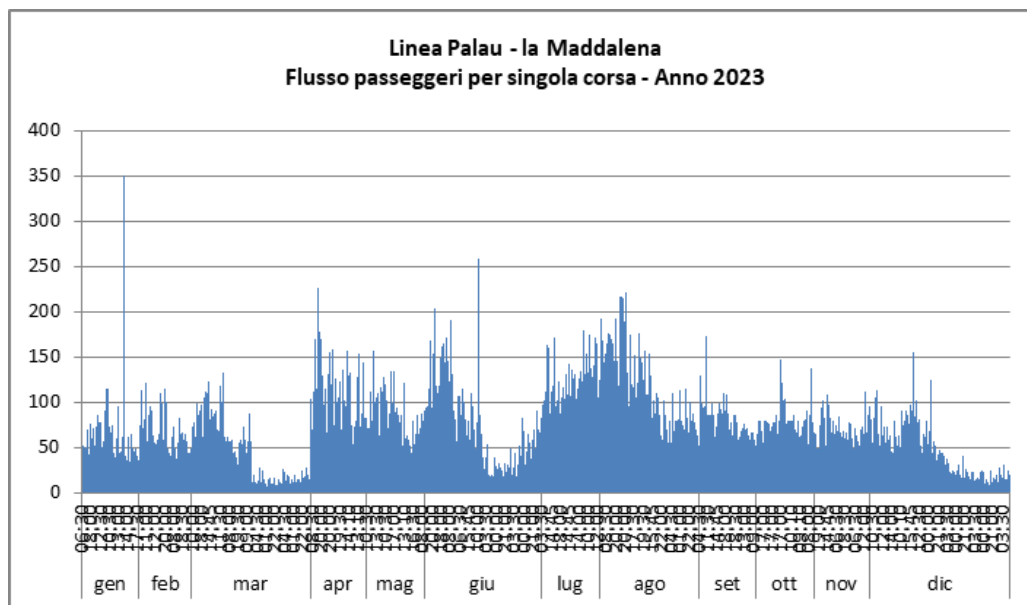


**REGIONE AUTONOMA DE SARDIGNA**  
**REGIONE AUTONOMA DELLA SARDEGNA**

ASSESSORADU DE SOS TRASPORTOS  
ASSESSORATO DEI TRASPORTI

Direzione generale

Servizio per il trasporto marittimo e aereo e della continuità territoriale

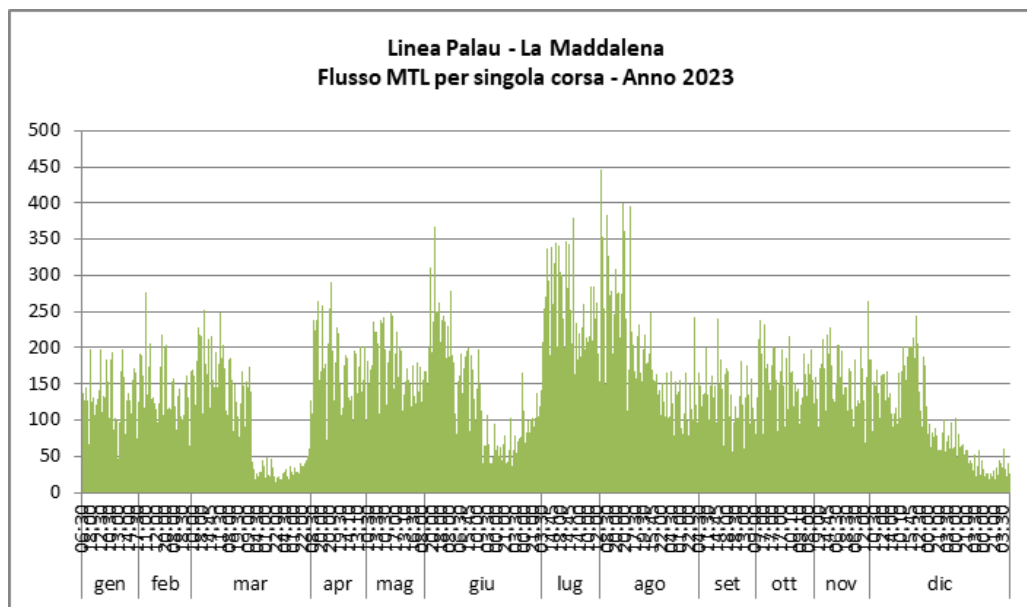




**REGIONE AUTONOMA DE SARDIGNA**  
**REGIONE AUTONOMA DELLA SARDEGNA**  
ASSESSORADU DE SOS TRASPORTOS  
ASSESSORATO DEI TRASPORTI

Direzione generale

Servizio per il trasporto marittimo e aereo e della continuità territoriale



### 3. Ricavi tariffari da traffico del gestore uscente

Si riportano i ricavi da traffico registrati e comunicati dal gestore uscente nel periodo 2021-2023:

PROSPETTO RICAVI TARIFFARI ANNUALI 2021 - 2023	2021	2022	2023
<b>A) Ricavi delle vendite e delle prestazioni indicati nel Conto economico di linea. Di cui:</b>	<b>€ 4.183.051</b>	<b>€ 4.891.771</b>	<b>€ 5.406.889</b>
- Ricavi tariffari passeggeri RESIDENTI	€ 695.210	€ 726.071	€ 816.054
- Ricavi tariffari passeggeri NON RESIDENTI	€ 1.215.774	€ 1.632.623	€ 1.832.604
- Ricavi tariffari Autoveicoli e cose al seguito	€ 1.553.891	€ 1.786.991	€ 1.957.809
- Ricavi tariffari MERCI	€ 718.176	€ 746.087	€ 800.421



**REGIONE AUTÒNOMA DE SARDIGNA**  
**REGIONE AUTONOMA DELLA SARDEGNA**

ASSESSORADU DE SOS TRASPORTOS  
ASSESSORATO DEI TRASPORTI

Direzione generale

Servizio per il trasporto marittimo e aereo e della continuità territoriale

**4. *Ulteriori informazioni sulla gestione del servizio forniti dall'INCUMBENT***

Carburante Anno 2022	Litri consumati
Gasolio e lubrificanti	1.647.961